

Dossier Viminale

15 agosto 2024
L'attività del Ministero dell'Interno

Indice

ORGANICI	Pag.		
Potenziamento organici Comparto Sicurezza	4	Atti intimidatori contro giornalisti	25
Potenziamento organici Vigili del Fuoco	5	Atti intimidatori contro amministratori locali	26
Potenziamento militari operazione «Strade sicure»	6		
Rinforzi territoriali delle Forze di Polizia	7	LOTTA ALLA CRIMINALITÀ ORGANIZZATA	Pag.
Rinforzi estivi Forze di Polizia	8	Criminalità organizzata	28
		ANBSC	29
		Scioglimenti Enti locali	30
		Banca Dati Nazionale Antimafia	31
		COMMISSARI	Pag.
SICUREZZA E ORDINE PUBBLICO	Pag.	Commissario straordinario del Governo per il coordinamento delle iniziative antiracket ed antiusura	33
Delittuosità	10	Commissario straordinario del Governo per le Persone scomparse	34
Ordine pubblico	11	Commissario per il coordinamento delle iniziative di solidarietà per le vittime dei reati di tipo mafioso e intenzionali violenti	35
Sicurezza stradale	13	Commissario straordinario per il recupero e la rifunzionalizzazione dei beni confiscati alla criminalità organizzata	37
Sicurezza ferroviaria	14		
Operazioni ad Alto Impatto	15		
Polizia postale e per la Sicurezza cibernetica	17		
Sicurezza informatica	19		
Contrasto al traffico di stupefacenti	20		
Lotta al terrorismo internazionale	21		
Sgomberi di immobili occupati abusivamente	22		
Violenza di genere	24		
OSCAD	24		

Indice

IMMIGRAZIONE Pag.

Arrivi via mare	39
Le rotte del Mediterraneo	40
Partenze di migranti irregolari bloccate da Libia e Tunisia	41
Rimpatri	42
Ripristino controlli alla frontiera con la Slovenia	43
Dichiarazioni, lettere di intenti, accordi e intese sottoscritti in ambito internazionale	44
Canali di accesso legali	48
Ampliamento del sistema nazionale di accoglienza dopo dichiarazione stato di emergenza	49
Protezione internazionale	50
Permessi di soggiorno	52

VIGILI DEL FUOCO Pag.

Attività dei Vigili del fuoco	54
Attività dei Vigili del fuoco-Presidi rurali	56
Eventi emergenziali di rilievo	60
Rinnovo parco veicoli (fondi PNRR)	64

Organici

Potenziamento organici del Comparto Sicurezza

Dal gennaio 2023 al 31 luglio 2024 sono state assunte complessivamente **19.629 unità** delle Forze dell'ordine:

- Polizia di Stato: 8.823 unità;
- Arma dei Carabinieri: 5.678 unità;
- Guardia di Finanza: 5.128 unità.

Entro la fine del 2024, sono previste ulteriori assunzioni per un totale complessivo pari a **7.784 unità:**

- Polizia di Stato: 3.113 unità;
- Arma dei Carabinieri: 4.557 unità;
- Guardia di Finanza: 114 unità.

Potenziamento organici Vigili del fuoco

Dal gennaio 2023 al 31 luglio 2024 sono state assunte complessivamente **2.603** unità dei Vigili del Fuoco.

Entro la fine del 2024, sono previste ulteriori assunzioni per un totale complessivo pari a **1.170** unità.

Potenziamento militari operazione «Strade sicure»

	2023	2024
Militari «Strade sicure»	5.000	6.000 (+20%)
Militari a presidio delle stazioni	400	800 (+100%)

Rinforzi territoriali delle Forze di polizia

Nel periodo dal 1° gennaio al 31 luglio 2024, per le complessive esigenze di ordine e sicurezza pubblica in **ambito nazionale**, sono state assegnate alle Autorità provinciali di P.S., ad integrazione delle Forze territoriali di polizia, complessive **533.939 unità di rinforzo** dei Reparti Inquadrati delle Forze di polizia (Reparti Mobili della Polizia di Stato, Battaglioni dell'Arma dei Carabinieri, Reparti A.T.P.I della Guardia di Finanza), di cui:

Polizia di Stato	310.782	58,2% sul totale
Arma dei Carabinieri	165.400	31% sul totale
Guardia di Finanza	57.757	10,8% sul totale

Rinforzi estivi Forze di Polizia

Per le complessive esigenze di ordine e sicurezza pubblica in ambito nazionale derivanti dai maggiori flussi turistici per l'estate 2024 sono state assegnate alle Autorità provinciali di P.S., ad integrazione della Forze territoriali di polizia, complessive 2.493 unità di rinforzo (+10% rispetto al 2023) di cui:

	Unità di rinforzo	Percentuale *
Polizia di Stato	496	19,9 %
Arma dei Carabinieri	843	33,8 %
Guardia di Finanza	1154 **	46,3 %

Nell'analogo periodo dell'anno precedente sono state assegnate 2.267 unità di rinforzo di cui:

	Unità di rinforzo	Percentuale *
Polizia di Stato	470	20,7 %
Arma dei Carabinieri	791	34,9 %
Guardia di Finanza	1006***	44,4 %

* La percentuale, poiché riferita ai mesi di luglio e agosto, non tiene conto dei diversi periodi per i quali vengono garantiti i rinforzi dalle singole Forze di polizia: la Polizia di Stato e l'Arma dei Carabinieri dal 1° luglio al 1° settembre e la Guardia di Finanza dal 2 al 16 agosto. Il dato percentuale ponderato per l'intero arco temporale è il seguente: Polizia di Stato 30 %, Arma dei Carabinieri 51 %, Guardia di Finanza 19 %

** A tali unità si aggiungono n. 383 unità, il cui impiego è comunicato alle competenti Prefetture direttamente dagli organi locali della Guardia di Finanza

*** A tali unità si aggiungono n. 114 unità, il cui impiego è comunicato alle competenti Prefetture direttamente dagli organi locali della Guardia di Finanza

Sicurezza e ordine pubblico

Delittuosità

		1° gennaio 2023 - 31 luglio 2024
TOTALE DELITTI		3.650.875
di cui		
	Omicidi	499
	attribuibili alla criminalità organizzata	28
	Rapine	44.166
	Furti	1.605.812
TOTALE PERSONE DENUNCIATE		1.259.799
di cui		
	In stato di arresto	241.769
	In stato di libertà	1.018.030

Ordine pubblico

1° gennaio 2023 - 31 luglio 2024

Manifestazioni di piazza

19.428

di cui

di carattere sindacale/occupazionale

6.112

con criticità

633

Feriti Forze di Polizia

267

Ordine pubblico

		1° gennaio 2023 - 31 luglio 2024
Manifestazioni calcistiche con la presenza delle Forze di Polizia		3.903
di cui		
	con disordini	434
	con feriti	170
Feriti Forze di Polizia		283

Sicurezza stradale

Dati Polizia di Stato ed Arma dei Carabinieri

1° gennaio 2023 - 31 luglio 2024

Pattuglie impiegate	5.929.296
Infrazioni accertate	3.361.774
per eccesso di velocità	1.050.222

Monitoraggio eventi incidentali su strade e autostrade

Totale incidenti	113.326
con esito mortale	1.898
Persone decedute	2.094
Persone ferite	66.669

Sicurezza ferroviaria

1° gennaio 2023 - 31 luglio 2024

Persone controllate		7.151.327
	arrestate	1.685
	denunciate	17.021
	sanzionate	13.866
Droga sequestrata (kg)		60
Armi sequestrate		512
Delittuosità		
	Furti	8.939
	Rapine	220
	Danneggiamenti	1.780

Operazioni ad Alto Impatto

A partire dal 16 gennaio 2023 sono state avviate specifiche operazioni interforze ad “Alto Impatto” a Roma, Milano e Napoli - poi progressivamente estese alle altre aree metropolitane - per contrastare più efficacemente i fenomeni di criminalità e degrado presso le stazioni ferroviarie e le zone limitrofe, le zone della movida e le piazze di spaccio.

	2023	1° gennaio al 31 luglio 2024
Totale delle operazioni	984	846
Forze di Polizia impiegate	55.551 unità	30.706 unità
Polizia locale	4.822 unità	4.160 unità
Dipendenti di altri enti (Asl, Ispettorato del lavoro, aziende municipalizzate)	2.979 unità	2.025 unità
Persone controllate	485.050	229.931
<i>di cui straniere</i>	179.132	70.910
Persone arrestate	980	403
Persone denunciate	6.048	2.778
Stranieri espulsi	1.142	337
<i>di cui accompagnati presso i Cpr</i>	141	37
<i>di cui accompagnati alla frontiera</i>	10	7

Operazioni ad Alto Impatto

	2023	1° gennaio al 31 luglio 2024
Veicoli controllati	67.492	47.717
Esercizi pubblici controllati	11.280	5.212
<i>Lavoratori in nero o irregolari individuati</i>	947	112
Misure di prevenzione personale disposte	569	408
Violazioni di natura fiscale	2.953	1.045
Altre Violazioni	7.607	9.894

Sono stati sequestrati, inoltre, denaro, merce contraffatta o pericolosa (tra prodotti alimentari, abbigliamento, giocattoli e altro), stupefacenti, veicoli e armi.

Polizia Postale e per la Sicurezza Cibernetica

Sicurezza informatica

- ✓ Servizio Polizia Postale e per la Sicurezza Cibernetica a livello centrale dove operano:
 - il Centro Nazionale Anticrimine Informatico per la Protezione delle Infrastrutture Critiche (CNAIPIC) presso cui sono istituiti, in sede compartimentale regionale, i Nuclei Operativi per la Sicurezza Cibernetica (NOSC);
 - il Centro Nazionale per il Contrasto alla Pedopornografia On Line (CNCPO)
 - il Commissariato di Pubblica Sicurezza on line.
- ✓ 18 Centri Operativi per la Sicurezza Cibernetica (COSC) di livello regionale;
- ✓ 82 Sezioni Operative per la Sicurezza Cibernetica (SOCS) di livello provinciale.

Polizia postale e per la Sicurezza cibernetica

Sicurezza informatica

1° gennaio 2023 - 31 luglio 2024

	Casi totali	Persone indagate
Attacchi rilevati dal CNAIPIC e dal NOSC	19.364	333
Pedopornografia e adescamento on line	4.252	1.972
Prevenzione antiterrorismo	316	72
Reati contro la persona	15.177	2.116
Frodi informatiche e monetica	16.077	1.536
Truffe on line	28.001	5.711
Reati in ambito postale	805	71
Altri reati	4.805	794
TOTALE	88.797	12.605

Contrasto al traffico di stupefacenti

		1° gennaio 2023 - 31 luglio 2024
Operazioni antidroga		32.275
<i>internazionali</i>	<i>di cui con proiezioni</i>	119
Sostanze sequestrate		112.603,48 Kg

Lotta al terrorismo internazionale

	1° gennaio 2023 - 31 luglio 2024
Espulsioni per motivi di sicurezza dello Stato	130
Estremisti arrestati *	36
Foreign fighters monitorati (lista C.A.S.A.**)	298

* Operazioni effettuate dalla Polizia di Stato, dall'Arma dei Carabinieri, dalla Guardia di Finanza e dal Dipartimento dell'Amministrazione Penitenziaria

** Comitato di Analisi Strategica Antiterrorismo

Sgomberi di immobili occupati abusivamente

Dal 1° ottobre 2022 al 30 giugno 2024, nelle città metropolitane:

- sono stati eseguiti 158 interventi di sgombero di occupazioni abusive di immobili di particolare rilievo;
- sono stati liberati 2.086 alloggi di edilizia residenziale pubblica.

Violenza di genere

1° gennaio 2023 - 31 luglio 2024

Omicidi volontari
con vittime di sesso femminile

174

in ambito familiare/affettivo*

145

da partner /ex partner*

92

* I dati riferiti a «in ambito familiare affettivo» e «da partner/ex partner» si riferiscono al genere femminile.

Violenza di genere

1° gennaio 2023 - 31 luglio 2024

Denunce per *stalking*

29.946

Ammonimenti del Questore

8.738

di cui per violenza domestica

5.375

Allontanamenti

1.166

Osservatorio interforze, attivato nel 2010,
per il contrasto dei crimini d'odio

- Monitora i crimini d'odio sul territorio nazionale;
- Agevola le denunce per favorire l'emersione del fenomeno;
- Sensibilizza e forma le Forze di polizia sui temi della componente discriminatoria dei reati.

1° gennaio 2023 - 31 luglio 2024

Reati discriminatori	885
razza/etnia	180
religione	520
disabilità	58
orientamento sessuale	111
identità di genere	16

*I dati raccolti da OSCAD pur non avendo valore statistico ufficiale contribuiscono al rapporto annuale OSCE sugli hate crime <https://hatecrime.osce.org/italy>

Atti intimidatori contro giornalisti

Matrice	1° gennaio 2023- 30 giugno 2024
Criminalità organizzata	18
Attività socio - politica	66
altro	60
TOTALE	144

* Dati non consolidati

Atti intimidatori contro amministratori locali

Matrice	1° gennaio 2023 - 30 giugno 2024
Ignota	389
Tensioni sociali	123
Privata	200
Tensione politica	103
Criminalità comune	63
Criminalità organizzata	2
TOTALE	880

* Dati non consolidati.

Lotta alla criminalità organizzata

Criminalità organizzata

	Anno 2023	1° gennaio 31 luglio 2023	1° gennaio 31 luglio 2024
Operazioni di polizia di maggior rilievo	97	61	70 (+14,7%)
Latitanti di rilievo tratti in arresto	48*	23*	18**
di cui di massima pericolosità	2	2	0
	Anno 2023	1° gennaio 31 luglio 2023	1° gennaio 31 luglio 2024***
Beni sequestrati e/o confiscati	15.537	11.085	7.118 (-36%)

* 2 latitanti pericolosi in attesa di estradizione

** 1 latitante pericoloso in attesa di estradizione

*** Dati non consolidati

		Anno 2023	1° gennaio 2023 31 luglio 2023	1° gennaio 2024 31 luglio 2024
	BENI DESTINATI	4.647	3.464	4.869(+40,56%)
Immobili		3.927	3.090	3.094(+0,13%)
	per un valore di	270 mln di euro	201 mln di euro	200 mln(-0,49%)
	Immobili destinati definitivamente	3.887	3.090	3.094(+0,13%)
	Immobili assegnati in via provvisoria	40	-	-
Aziende		319	135	152(+12,59%)
Beni mobili registrati		401	239	243(+1,67%)
Beni mobili		-	-	1.380

Scioglimenti Enti locali

	Anno 2023	Dal 1° gennaio al 31 luglio 2023	Dal 1° gennaio al 31 luglio 2024
<i>Gestioni commissariali per infiltrazioni della criminalità organizzata</i>			
Prowedimenti di scioglimento adottati	9	5	8
Proroghe dei provvedimenti di scioglimento	8	4	5
Accessi ispettivi antimafia nei Comuni	12	5	6

Banca Dati Nazionale Antimafia

	Anno 2023	1° gennaio 2023 al 31 luglio 2023	1° gennaio 2024 al 31 luglio 2024*
Certificazioni rilasciate	502.765	290.593	275.789
comunicazioni antimafia	343.154	201.446	178.230
informazioni antimafia	159.611	89.147	97.559
Certificazioni interdittive adottate**	2.007	1.278	1.273

* Dati non consolidati

** Uno stesso provvedimento interdittivo può dare origine a più certificazioni

Commissari

Commissario straordinario del Governo

per il coordinamento delle iniziative antiracket ed antiusura

TOTALE NAZIONALE	ESTORSIONE				USURA				TOTALE SOMME DELIBERATE
	Istanze presentate	Delibere accolte	Somme deliberate	Posizioni esaminate	Istanze presentate	Delibere accolte	Somme deliberate	Posizioni esaminate	
Anno 2023	162	156	€ 12.204.801,44	622	117	27	€ 3.152.405,01	545	€ 15.357.206,45

01.01.2023 31.07.2023	113	74	€ 7.013.841,41	415	81	19	€ 2.233.805,99	391	€ 9.247.647,40
01.01.2024 31.07.2024*	118 (+4,4%)	102 (+37,8%)	€ 7.657.536,74 (+9,2%)	465 (+12%)	67 (-17,3%)	27 (+42,1%)	€ 1.586.518,83 (-28,9%)	480 (+22,8%)	€ 9.244.055,57 (-0,03%)

Le somme sono state erogate dal Comitato di solidarietà per le vittime dell'estorsione e dell'usura presieduto dal Commissario straordinario del Governo per il coordinamento delle iniziative antiracket e antiusura

* Dati non consolidati

Commissario straordinario del Governo per le Persone scomparse

Anno 2023	Denunce	Ritrovati
persone scomparse	29.315	14.159
italiani	9.669	7.422
stranieri	19.646	6.737
di cui minori scomparsi*	21.951	8.194
italiani	4.416	3.189
stranieri	17.535	5.725

	1° gennaio 2023 – 31 luglio 2023		1° gennaio 2024 – 31 luglio 2024		
	Denunce	Ritrovati	Denunce	Ritrovati	Ricerca in atto
persone scomparse	15.606	7.607	14.035 (-10%)	8.000 (+5%)	6.035
italiani	5.439	4.136	6.029	4.605	1.424
stranieri	10.167	3.471	8.006	3.395	4.611
di cui minori scomparsi*	11.482	4.790	9.749	4.822	4.927
italiani	2.500	1.857	2.794	2.015	779
stranieri	8.982	2.933	6.955	2.807	4.148

* Rientrano tra i minori tutti coloro che alla data della scomparsa avevano un'età inferiore a 18 anni

Commissario per il coordinamento delle iniziative di solidarietà per le vittime di reati di tipo mafioso e intenzionali violenti

Anno 2023

Contributi a vittime di reati di tipo mafioso	Domande esaminate	Fondi erogati
Fondo per la solidarietà alle vittime di reati di tipo mafioso *	1 134	€ 29.454.338
Contributi a vittime di reati intenzionali violenti	Domande esaminate	Fondi erogati
Fondo vittime di reati intenzionali violenti*	533	€ 4.673.056
Contributi a orfani di crimini domestici e famiglie affidatarie		
Totale contributi a famiglie affidatarie		€ 561.400
Totale contributi per borse di studio e spese mediche		€ 107.973
Totale		€ 669.373

*Le somme sono state deliberate dal Comitato di solidarietà per le vittime dei reati di tipo mafioso e dei reati intenzionali violenti presieduto dal Commissario per il coordinamento delle relative iniziative

Commissario per il coordinamento delle iniziative di solidarietà per le vittime di reati di tipo mafioso e intenzionali violenti

	1° gennaio 2023 – 31 luglio 2023		1° gennaio 2024 – 31 luglio 2024	
Contributi a vittime di reati di tipo mafioso	Domande esaminate	Fondi erogati	Domande esaminate	Fondi erogati
Fondo per la solidarietà alle vittime di reati di tipo mafioso*	679	€ 18.665.461	724 (+6,6%)	€ 15.522.026 (-16,8%)
Contributi a vittime di reati intenzionali violenti	Domande esaminate	Fondi erogati	Domande esaminate	Fondi erogati
Fondo vittime di reati intenzionali violenti*	329	€ 2.613.998	317 (-3,6%)	€ 3.804.984 (+45,6%)
Contributi a orfani di crimini domestici e famiglie affidatarie	1° gennaio 2023 – 31 luglio 2023		1° gennaio 2024 – 31 luglio 2024	
Totale contributi a famiglie	€ 416.640,00		€ 276.700 (-33,6%)	
Totale contributi per borse di studio e spese mediche	€ 78.240,00		€ 69.383 (-11,3%)	
Totale	€ 494.880,00		€ 346.083 (-30%)	

*Le somme sono state deliberate dal Comitato di solidarietà per le vittime dei reati di tipo mafioso e dei reati intenzionali violenti presieduto dal Commissario per il coordinamento delle relative iniziative

Commissario straordinario per il recupero e la rifunzionalizzazione dei beni confiscati alla criminalità organizzata

- ✓ La struttura commissariale, operativa dal 2 maggio 2024, assicura la rapida realizzazione degli interventi di recupero, rifunzionalizzazione e valorizzazione dei beni confiscati alla criminalità organizzata che in precedenza erano finanziati con risorse del PNRR, con l'obiettivo di favorire l'inclusione sociale, supportare la creazione di nuove opportunità di lavoro per i giovani e le persone esposte al rischio di emarginazione, aumentare i presidi di legalità e sicurezza del territorio e creare nuove strutture per l'ospitalità, la mediazione e l'integrazione culturale.
- ✓ Gli interventi - in totale 252 - sono localizzati nel Mezzogiorno e saranno realizzati grazie a uno stanziamento a carico del bilancio dello Stato di 300 milioni di euro.
- ✓ È già stato disposto il pagamento, a titolo di anticipazione, di oltre 15,8 milioni di euro e la proroga del termine per addivenire alle aggiudicazioni definitive dei lavori in relazione ai progetti caratterizzati da difficoltà nell'avanzamento delle attività.

Immigrazione

Arrivi via mare

	Anno 2022	1° gennaio 31 luglio 2022	Anno 2023	1° gennaio 31 luglio 2023	1° gennaio 31 luglio 2024*	Rapporto primi 7 mesi 2022 e 2024	Rapporto primi 7 mesi 2023 e 2024
Arrivi di migranti	105.131	41.435	157.651	88.939	33.480	-19,2%	-62,36%

* Dati non consolidati

Le rotte del Mediterraneo

A fronte della **riduzione** dei **flussi migratori**, pari al **64% nel Mediterraneo centrale** e al **75% lungo la rotta balcanica**, si rileva un parallelo **aumento degli arrivi*** lungo le **rotte del Mediterraneo Occidentale e di quello Orientale** che hanno interessato, nello specifico, Spagna e Grecia.

Mediterraneo Occidentale (Spagna)	1 gennaio - 31 luglio 2024	Variazione rispetto al periodo 1 gennaio - 31 luglio 2023	Mediterraneo Orientale (Grecia)	1 gennaio - 31 luglio 2024	Variazione rispetto al periodo 1 gennaio - 31 luglio 2023
Sbarchi	29.196	+153 %	Sbarchi	29.673	+57%

* Dati Frontex al 31 luglio 2024

Partenze di migranti irregolari bloccate da Libia e Tunisia

LIBIA	2023	2024 al 31 luglio
	17.025	12.548
TUNISIA	2023	2024 al 31 luglio
	76.321	46.030
TOTALE	2023	2024 al 31 luglio
	93.346	58.578

Rimpatri

	Anno 2022	1° gennaio 31 luglio 2022	Anno 2023	1° gennaio 31 luglio 2023	1° gennaio 31 luglio 2024*	Rapporto primi 7 mesi 2022 e 2024	Rapporto primi 7 mesi 2023 e 2024
Rimpatri	4.304	1.989	4.751	2.572	3.079	+54,8%	+19,71%

* Dati non consolidati

Ripristino controlli alla frontiera con la Slovenia

Il 21 ottobre 2023 sono stati ripristinati i controlli alla frontiera con la Slovenia

Le modalità di controllo sono attuate in modo da garantire la proporzionalità della misura e sono calibrate in modo da causare il minore impatto possibile sulla circolazione transfrontaliera e sul traffico di merci.

Da ultimo il 21 maggio 2024 è intervenuta una successiva proroga della misura per 6 mesi dal 19 giugno al 18 dicembre.

Controlli dal 21 ottobre 2023 al 4 agosto 2024	Persone controllate in ingresso	Veicoli controllati	Stranieri irregolari rintracciati in ingresso	Soggetti arrestati	di cui per favoreggiamento dell'immigrazione clandestina
TOTALE	503.718	261.456	3.846	211	108

DICHIARAZIONI, LETTERE DI INTENTI, ACCORDI E INTESE sottoscritti in ambito internazionale

✓ **ALGERIA**

Accordo tra il Governo della Repubblica Italiana e il Governo della Repubblica Algerina Democratica e Popolare sulla cooperazione in materia di sicurezza, firmato ad Algeri l'1 febbraio 2024;

✓ **ARABIA SAUDITA**

Piano di cooperazione tra il Ministero dell'Interno della Repubblica Italiana e il Ministero dell'Interno del Regno dell'Arabia Saudita, firmato a Riad il 14 dicembre 2023;

✓ **ARGENTINA**

Lettera di intenti tra il Ministero dell'Interno della Repubblica Italiana e il Ministero della Sicurezza della Repubblica Argentina in materia di cooperazione reciproca e coordinamento negli ambiti securitari, firmata a distanza a Roma e Buenos Aires il 15 novembre 2023;

✓ **COSTA D'AVORIO**

Accordo di cooperazione tra il Governo della Repubblica Italiana e il Governo della Repubblica della Costa d'Avorio in materia di migrazione e sicurezza, firmato ad Abidjan il 22 marzo 2023;

DICHIARAZIONI, LETTERE DI INTENTI, ACCORDI E INTESE sottoscritte in ambito internazionale

✓ **FRANCIA**

Intesa amministrativa tra il Ministro dell'Interno della Repubblica Italiana e il Ministro dell'Interno e dei territori d'oltremare della Repubblica Francese relativa alla creazione di una Cabina di Regia di cooperazione in materia di sicurezza, firmata a Palermo il 29 settembre 2023;

✓ **LIBIA**

Dichiarazione d'intenti del Ministro dell'Interno della Repubblica Italiana e del Ministro dell'Interno del Governo di Unità Nazionale dello Stato libico per il rafforzamento della cooperazione in materia di sicurezza, firmata a Roma il 7 giugno 2023;

✓ **MONTENEGRO**

Protocollo Operativo Antidroga tra il Dipartimento della Pubblica Sicurezza del Ministero dell'Interno della Repubblica Italiana e la Direzione della Polizia del Ministero dell'Interno del Montenegro, firmato a Roma il 6 febbraio 2024;

DICHIARAZIONI, LETTERE DI INTENTI, ACCORDI E INTESE sottoscritte in ambito internazionale

✓ **REGNO UNITO**

Lettera di intenti tra il Ministero dell'Interno della Repubblica Italiana e l'Home Department del Regno Unito di Gran Bretagna e Irlanda del Nord in materia di cooperazione reciproca e coordinamento negli ambiti securitari, firmata a Roma il 5 giugno 2023;

✓ **ROMANIA**

Lettera d'Intenti tra il Ministro dell'Interno della Repubblica Italiana e il Ministro degli Affari Interni della Romania per il rafforzamento delle attività nell'ambito degli strumenti bilaterali di cooperazione al fine di promuovere la collaborazione nella prevenzione e nel contrasto alla criminalità, firmata a Roma il 15 febbraio 2024;

✓ **SLOVACCHIA**

Accordo tra il Governo della Repubblica Italiana e il Governo della Repubblica Slovacca sulla cooperazione di polizia, firmato a Roma l'8 maggio 2024;

DICHIARAZIONI, LETTERE DI INTENTI, ACCORDI E INTESE sottoscritte in ambito internazionale

✓ **TAGIKISTAN**

Accordo tra il Governo della Repubblica Italiana e il Governo della Repubblica del Tagikistan sulla cooperazione in materia di sicurezza, firmato a Roma il 23 aprile 2024;

✓ **TURCHIA**

Memorandum of Understanding tra il Ministero dell'Interno della Repubblica Italiana e il Ministero dell'Interno della Repubblica di Turchia concernente Procedure Operative Standard per il distacco in Italia di esperti della Polizia Nazionale turca del Ministero dell'Interno della Repubblica di Turchia, firmato ad Ankara il 16 gennaio 2023 (da ultimo rinnovato con scambio di lettere dei rispettivi Capi della Polizia a far data dal 24 luglio 2024 per 3 anni);

✓ **UZBEKISTAN**

Accordo tra il Governo della Repubblica Italiana e il Governo della Repubblica dell'Uzbekistan sulla cooperazione di polizia, firmato a Roma l'8 giugno 2023.

Canali di accesso legali

	Anno 2023	Paesi di partenza	Nazionalità prevalenti	1 gennaio 2023 31 luglio 2023	Paesi di partenza	Nazionalità prevalenti	1 gennaio 2024 31 luglio 2024	Paesi di partenza	Nazionalità prevalenti
Reinsediamento	182	Iran, Turchia, Pakistan, Libano	afghana, siriana	156	Iran, Turchia, Pakistan, Libano	afghana, siriana	62	Iran	afghana
Corridoi umanitari	779	Libano, Etiopia, Iran, Pakistan, Turchia	afghana, siriana, eritrea	404	Libano, Etiopia, Iran, Pakistan, Turchia	afghana, siriana, eritrea	600	Iran, Turchia, Pakistan, Libano, Libia, Etiopia,	afghana, siriana, sudanese, eritrea
Evacuazioni umanitarie	687	Iran, Pakistan, Russia, Turchia, Turkmenistan	afghana	349	Iran, Pakistan, Russia, Turchia, Turkmenistan	afghana	485	Iran, India, Pakistan, Russia	afghana
	-	-	-	-	-	-	222	Libia	sudanese, eritrea
	-	-	-	-	-	-	156	Egitto	palestinese
<i>Totale</i>	1.648			909			1.525		

Ampliamento sistema nazionale di accoglienza dopo dichiarazione stato di emergenza

	Capienza all'11 aprile 2023	Capienza al 31 luglio 2023	Capienza al 31 luglio 2024	Variazione dal 11 aprile 2023 al 31 luglio 2024	Variazione dal 31 luglio 2023 al 31 luglio 2024
CENTRI GOVERNATIVI DI ACCOGLIENZA	3.290	3.454	3.540	+7,6%	+2,5%
CAS ADULTI	76.417	84.151	95.605	+25,1%	+13,6%
CENTRI PER MSNA (finanziati dal Ministero dell'Interno)	908	1.533	2.596	+185,9%	+69,3%
<u>TOTALE</u>	80.615	89.138	101.741	+26,2%	+14,1%

Nuovi posti attivati presso *hotspot* nell'ambito di strutture di «primissima» accoglienza

Totale generale posti attivati	4.158
di cui per minori stranieri non accompagnati	982

Protezione internazionale

	Anno 2023	1° gennaio 2023 31 luglio 2023	1° gennaio 2024 31 luglio 2024
Richieste di asilo	135.820	72.460	98.353 (+35,73%)
	Anno 2023	1° gennaio 2023 31 luglio 2023	1° gennaio 2024 31 luglio 2024
Domande esaminate:	59.880	32.112	51.797 (+61,30%)
Status di rifugiato	5.027	2.987	3.522 (+17,9%)
Protezione sussidiaria	6.498	3.725	5.905 (+58,5%)
con provvedimento di diniego	31.570	16.698	32.011 (+91,7%)
irreperibili/rinuncia	4.600	1.316	3.263 (+147,9%)
altro	12.185	7.386	7.096 (-3,9%)

Protezione internazionale

Revoche e cessazioni

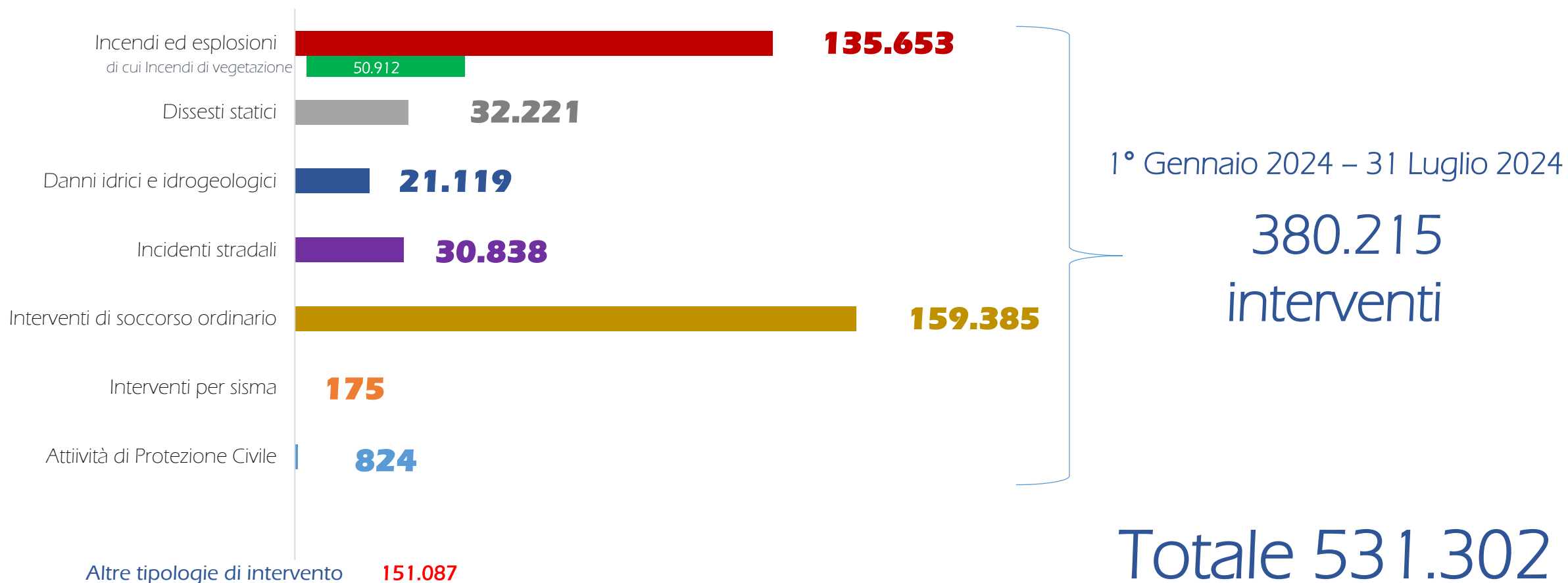
	Anno 2023	1° gennaio 2023 31 luglio 2023	1° gennaio 2024 31 luglio 2024
Decisioni totali, di cui:	508	390	644 (+65%)
revoca della protezione internazionale	113	71	145 (+104%)
cessazione della protezione internazionale	59	29	305 (+952%)
conferma della protezione internazionale	336	290	194 (-33%)
Awii del procedimento di cessazione/revoca	649	89	1535 (+1625%)

Permessi di soggiorno

	Anno 2023	1° gennaio 2023 31 luglio 2023	1° gennaio 2024 31 luglio 2024
Permessi di soggiorno rilasciati	1.714.681	1.089.815	1.210.943 (+11%)
Tipologia di permesso			
lavoro subordinato	454.202	282.154	319.504 (+13%)
lavoro autonomo	72.023	45.634	48.780 (+7%)
ricongiungimenti (motivi familiari)	295.159	191.133	200.735 (+5%)
altro (es. permessi di studio e casi speciali)	893.297	570.894	641.924 (+12,5%)

Vigili del fuoco

Attività dei Vigili del fuoco



Attività dei Vigili del fuoco

	Anno 2023	1° gennaio 2023 31 luglio 2023	1° gennaio 2024 31 luglio 2024*	variazione percentuale
Incendi di vegetazione (ex bosco e sterpaglie)	91.245	40.025	50.912	+27%
Incendi ed esplosioni	239.724	128.184	135.653	+6%
Dissesti statici	76.370	43.568	32.221	-26%
Danni idrici e idrogeologici	41.093	25.013	21.119	-16%
Incidenti stradali	53.187	30.347	30.838	+2%
Interventi di soccorso ordinario	313.951	173.685	159.385	-8%
Interventi per sisma	449	275	175	-36%
Attività di Protezione Civile	1.801	1.197	824	-31%

* Dati non consolidati.

Attività dei Vigili del fuoco - Presidi rurali

Presidi Rurali V.F.

In verde attivi al 31/7/2023
In rosso da attivare nel 2024
In Giallo da attivare entro 2025

Il progetto di potenziamento del Servizio Antincendio Boschivo del C.N.VV.F. nel triennio 2022-2024 prevede l'attivazione di 31 presidi:

- 7 attivati nel 2022
- 12 attivati nel 2023;
- 8 in attivazione nel 2024 e 4 nel 2025,

distribuiti su tutte le Regioni, all'interno o in prossimità di Parchi Nazionali e/o Aree protette regionali, in contesti caratterizzati, oltre che da una elevata incidenza di incendi boschivi e di vegetazione, anche dalla presenza di popolamenti forestali di rilevante valore ambientale.

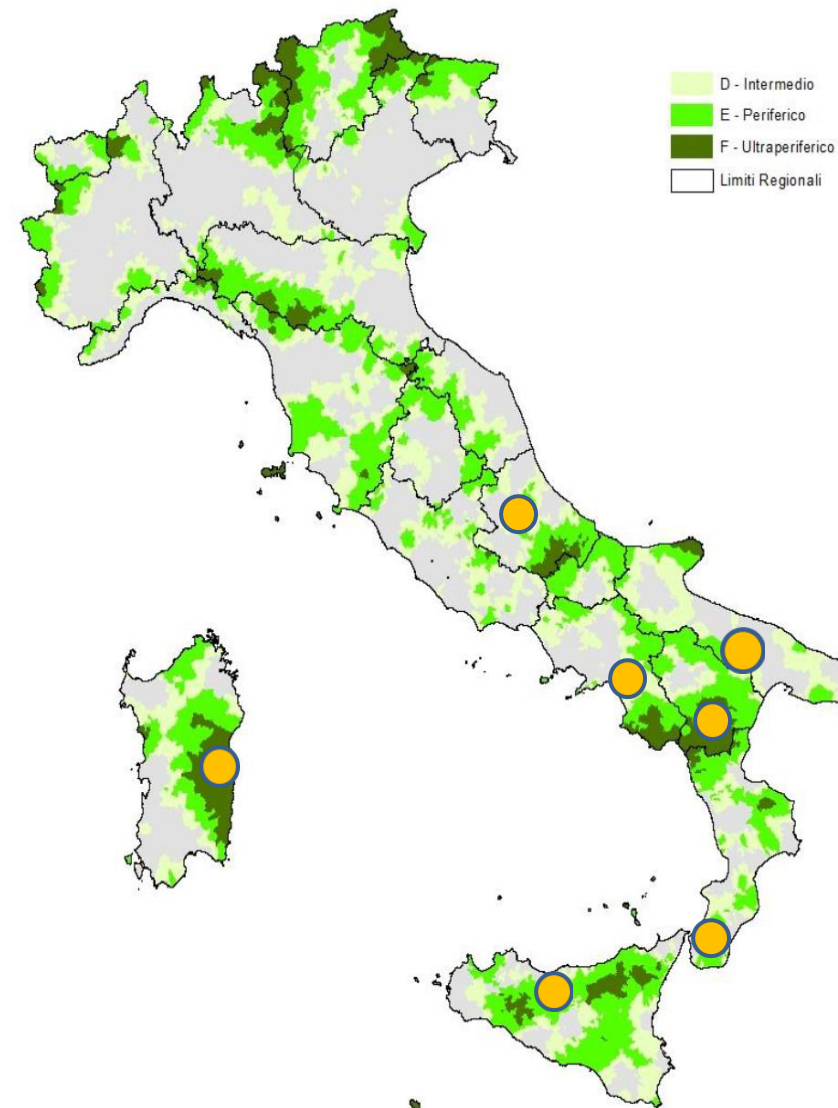


Attività dei Vigili del fuoco

PRESIDI RURALI OPERATIVI

Campagna AIB 2024

Presidi anno di prima attivazione 2022	Regione	Parco	attivazione
Montereale (AQ)	Abruzzo	PN Gran Sasso	15 luglio
Cassano Murge (BA)	Puglia	PN Alta Murgia	6 luglio
Roscigno (SA)	Campania	PN Cilento	1 luglio
Viggianello (PZ)	Basilicata	PN Pollino	9 Agosto
S. Stefano d'Aspromonte (RC)	Calabria	PN Aspromonte	10 luglio
Montemaggiore Belsito (PA)	Sicilia	PR Madonie	10 giugno
Villagrande Strisaili (NU)	Sardegna	A.P Golfo Orosei - Gennargentu	18 luglio

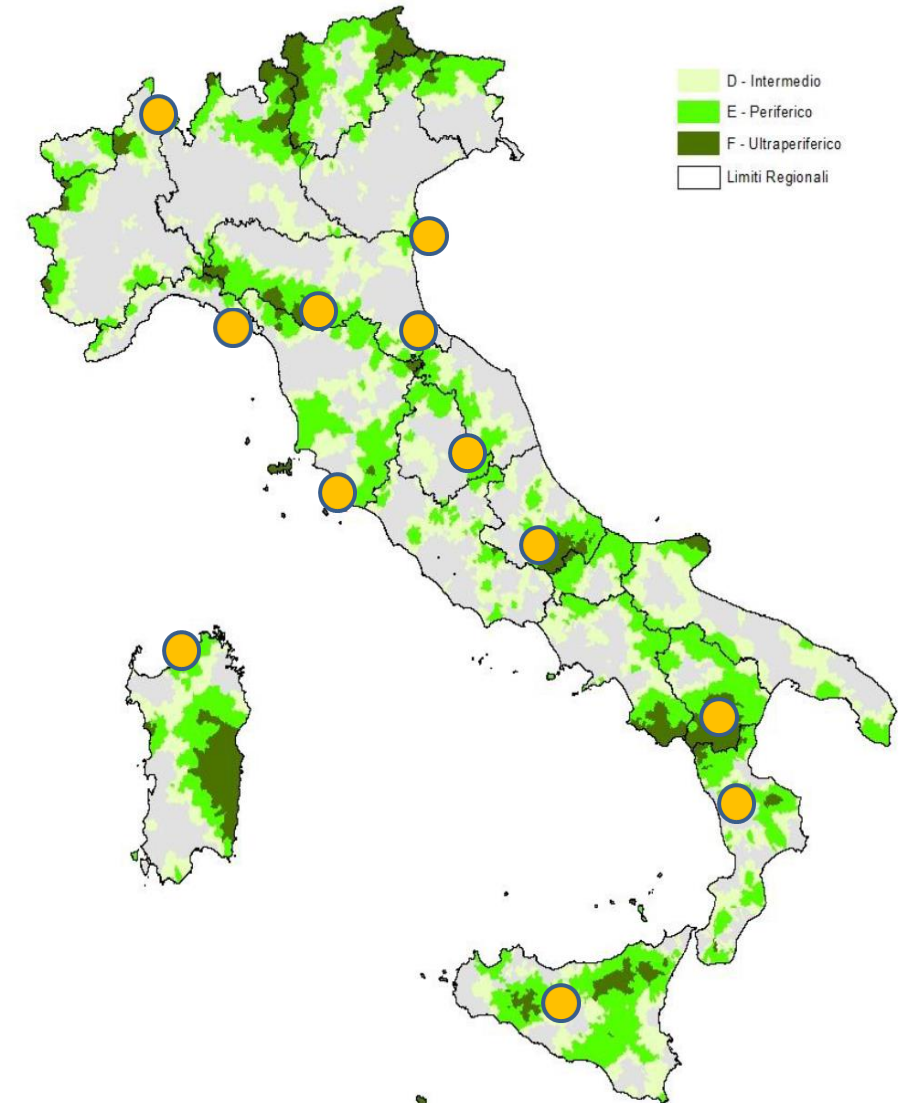


Attività dei Vigili del fuoco

PRESIDI RURALI OPERATIVI

Campagna AIB 2024

Presidi anno di prima attivazione 2023	Regione	Parco	attivazione
Popoli (AQ)	Abruzzo	PN Maiella	15 luglio
Acri (CS)	Calabria	PN Sila	25 Giugno
Francavilla in Siini (PZ)	Basilicata	PN Pollino	1 luglio
Arquata del Tronto (AP)	Marche	PN Sibillini	29 Agosto
Cammarata (AG)	Sicilia	RN	24 giugno
Santa Teresa di Gallura (SS)	Sardegna	RN e Parco della Maddalena	8 luglio
Vernazza (SP)	Liguria	PN Cinque Terre	13 luglio
Ansedonia (GR)	Toscana	PN Aipelago toscano e RN	In funzione IR
Villa Minozzo (RE)	Emilia Romagna	PN Appennino Tosco Emiliano	1 Agosto
Santa Sofia (FC)	Emilia Romagna	PN Foreste Casentinesi	22 luglio
Cannobio (VB)	Piemonte	PN Val Grande	In funzione IR
Rosolina (RO)	Veneto	PR Delta del Po	20 Luglio

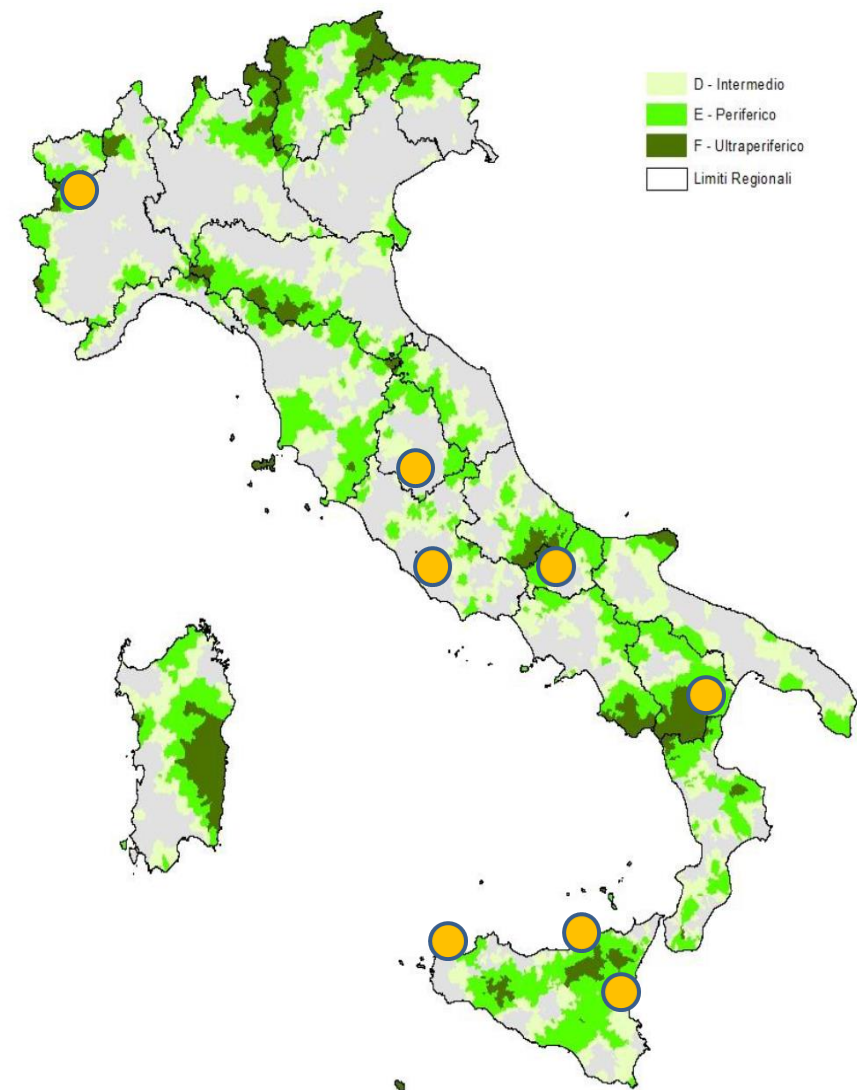


Attività dei Vigili del fuoco

PRESIDI RURALI OPERATIVI

Campagna AIB 2024

Presidio anno di prima attivazione 2024	Regione	Parco	attivazione
Stigliano (MT)	Basilicata	PR Colline Materane	15 luglio
Ragalna (CT)	Sicilia	Parco Etna	24 Giugno
S. Stefano di Camastra (ME)	Sicilia	PR nebrodi	24 giugno
Customaci (TP)	Sicilia	RN dello Zingaro	24 Giugno
Roma La Cacciata	Lazio	RN litorale romano	15 Giugno
Montegabbione (TR)	Umbria	Aree STIA regionali	26 Luglio
Macchiagodena (IS)	Molise	PR Matese e aree boscate protette	20 Agosto
Pont Canavese (TO)	Piemonte	PN Gran Paradiso	in funzione IR



Attività dei Vigili del fuoco

Eventi emergenziali di rilievo

1° gennaio 2024 – 31 luglio 2024

	<i>data</i>	<i>uomini</i>	<i>mezzi</i>
Emergenza maltempo Catania	09 – 11 gennaio	150	45
Emergenza maltempo Liguria - Toscana	26 febbraio	71	24
Emergenza maltempo Vicenza	27 – 29 febbraio	347	138
Emergenza maltempo Puglia	10 marzo	320	95
Emergenza maltempo Sicilia	26 marzo	693	236
Emergenza maltempo Perugia	28 marzo	278	95
Esplosione centrale idroelettrica Bologna	09 – 13 aprile	225	80

Attività dei Vigili del fuoco

Eventi emergenziali di rilievo

1° gennaio 2024 – 31 luglio 2024

	<i>data</i>	<i>uomini</i>	<i>mezzi</i>
Emergenza maltempo Veneto	15 – 17 maggio	1474	450
Emergenza maltempo Lombardia	17 maggio	993	253
Emergenza maltempo Emilia Romagna	20 maggio	684	239
Sisma Campi Flegrei Napoli	20 maggio – 11 giugno	950	500
Emergenza maltempo Udine	31 maggio – 23 giugno	744	396
Emergenza maltempo Fermo	13 giugno	160	81
Incendio rifiuti Messina	25 giugno – 06 luglio	51	38

Attività dei Vigili del fuoco

Eventi emergenziali di rilievo

1° gennaio 2024 – 31 luglio 2024

	<i>data</i>	<i>uomini</i>	<i>mezzi</i>
Emergenza maltempo Rovigo	25 – 26 giugno	172	61
Sisma Stromboli - Messina	04 - 30 luglio	183	3
Incendio rifiuti Reggio Calabria	13 - 19 luglio	173	75
Incendio boschivo Nova Siri - Matera	17 luglio	29	11
Emergenza maltempo Monza Brianza	19 luglio	122	41
Emergenza maltempo Udine	19 luglio	106	40
Incidente aereo Reggio Calabria	22 luglio	18	6

Attività dei Vigili del fuoco

Eventi emergenziali di rilievo

1° gennaio 2024 – 31 luglio 2024

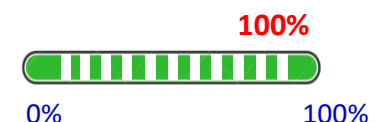
	<i>data</i>	<i>uomini</i>	<i>mezzi</i>
Crollo abitazione civile Scampia – Napoli	22 luglio	11	3
Incendio attività industriale Napoli	23 luglio	115	47
Incendio attività industriale Lucca	28 luglio	77	26
Attività AIB Internazionale - Albania	30 – 31 luglio	4	2 Canadair

Rinnovo del parco veicoli dei Vigili del Fuoco

Importo finanziato PNRR: € 424 milioni

L'investimento consiste nell'acquisto di 200 veicoli aeroportuali e 3.600 veicoli antincendio, nonché nella realizzazione di 875 punti di ricarica installati nelle stazioni antincendio e almeno 3.000 stazioni di ricarica elettrica mobili.

✓ 1) 30 GIUGNO 2024 – Milestone – Aggiudicazione di tutti gli appalti



2) 30 GIUGNO 2026 – Target – Entrata in servizio dei **3.800 veicoli**

